

duo.
Porteur d'images

designed by duo

blue.family
Révélez vos compétences



5 bonnes raisons de choisir le **blue.family**

1. **Modulable**, il vous permet une multitude de configurations
2. **Ergonomique**, sa structure pliable auto-bloquante prend sa place d'elle-même
3. **Fiable**, son efficacité a été prouvée depuis plus de 10 ans
4. **Malin**, grâce à une large gamme d'accessoires, il multiplie les fonctions
5. **Discret**, il s'efface devant votre message

Choisissez le **blue.family** qui vous convient



courbe :

blue.3x1 H 2375 x L 1110 mm

blue.3x2 H 2375 x L 1860 mm

blue.3x3 H 2375 x L 2520 mm

blue.3x4 H 2375 x L 3130 mm

Profondeur de 230 mm

droit :

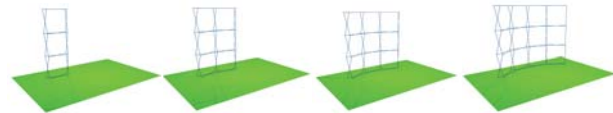
H 2375 x L 1310 mm

H 2375 x L 2090 mm

H 2375 x L 2870 mm

H 2375 x L 3650 mm

Profondeur de 365 mm



(Existe aussi en table top ou mini H 1922 mm, configuration droite ou courbe, nous consulter)

Les applications du **blue.family**

Modulez les angles




blue.family sait s'adapter à toutes les contraintes d'espace puisque ses dimensions sont modulables.

Configurez votre mur d'image de la façon qu'il vous plait :

Associez les structures droites ou courbes, modulez les angles, ajoutez des éléments de signalétique, accessoriser selon vos besoins...

« Pour être vu de loin ! »



Les applications du **blue.family**

blue.family est une structure fiable qui depuis 10 ans est en constante évolution.

Elle a fait ses preuves et sera idéal pour vos applications événementielles :

Road-shows, salons, congrès, PLV, Show-rooms, musées, décors etc...



Donnez vie à votre **blue.family**

Les structures auto-bloquantes du **blue.family** se déploient en quelques secondes, sans connecteurs.

Les visuels s'auto-positionnent sur la structure grâce à leurs bandes magnétiques.

Le montage est **simple** et très **intuitif**.

Robuste, les pièces de jonctions sont vissées et non collées.

En cas de bris accidentel, on peut donc les remplacer en quelques instants, sans compétences particulières.

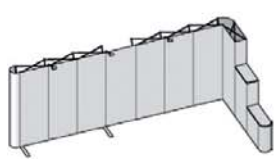
Le **blue.family** en détails

- Les noeuds permettent la fixation des barres magnétiques sur lesquelles vous accrocherez les panneaux souples et aimantés
- Ils peuvent également recevoir des panneaux rigides
- Barres magnétiques en aluminium, offrent une fixation simple et rapide des visuels et des spots.

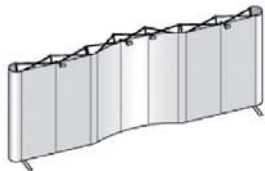


Exemples de configurations du **blue.family**

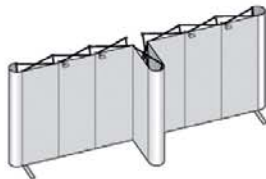
Soyez créatif, le **blue.family** s'adaptera...



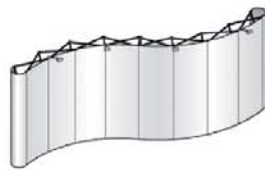
○ config. **A**



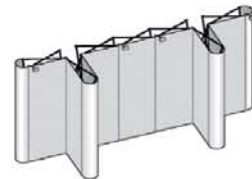
○ config. **B**



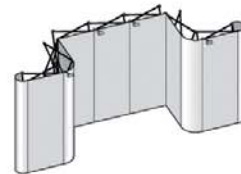
○ config. **C**



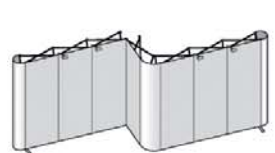
○ config. **D**



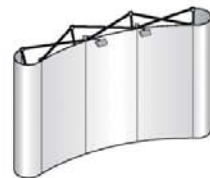
○ config. **E**



○ config. **F**



○ config. **G**



○ config. **H**



○ config. 4x **I**



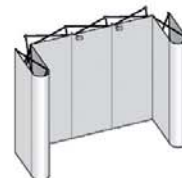
○ config. **J**



○ config. **K**



○ config. **L**



○ config. **M**



○ config. **N**

Les accessoires du **blue.family**



>Retro-éclairage Rololight




>Kit niche




>Kit étagères



>Stabilisateurs



>Spots 150 W



Illuminez votre **blue.family**

En associant le **blue.family** au système rololight vous illuminez votre stand !

Le rétro éclairage attire l'attention, accentue les contrastes et dynamise les couleurs.

Les systèmes conçus par ROLOLIGHT Corp. sont à la fois ultra léger et très robustes ce qui en fait un produit incontournable. Il se roule et se transporte facilement.

Savez-vous que votre message rétro-éclairé gagne 45% d'impact.

Les tubes fluorescents utilisés dans tous les produits ROLOLIGHT sont très peu énergivores, ont une durée de 20,000 heures. Vous illuminez un stand complet avec une seule prise électrique ! Pensez **VERT**, pensez ROLOLIGHT!


rololight[™]
box

Plus d'infos sur : www.rololight.com

La bagagerie du **blue.family**

« Astucieux !

Il se transforme en comptoir »



Parce que vos contraintes ne sont pas les mêmes, que vous vous déplacez en avion, en voiture ou à pied, **duo.** vous propose une gamme complète de bagages spécialement adaptés à vos besoins.

Vos produits **blue.family** ainsi que vos visuels sont protégés grâce à un container rotomoulé, ultra résistants, monté sur roulette.

Astucieux ! Il se transforme en comptoir, c'est ce que nous avons trouvé de mieux pour le ranger pendant le salon.

Détails techniques du **blue.family**

	blue.3x1		blue.3x2		blue.3x3		blue.3x4	
Installation	8 minute		10 minute		12 minute		15 minute	
Hauteur	Hauteur standard 2375 mm							
Largeur	courbe 1110 mm - droit 1310 mm		courbe 1860 mm - droit 2090 mm		courbe 2520 mm - droit 2870 mm		courbe 3130 mm - droit 3650 mm	
Poids	avec container	sans container	avec container	sans container	avec container	sans container	avec container	sans container
	15 Kg	8 Kg	17 Kg	10 Kg	19 Kg	12 Kg	21 Kg	14 Kg
Composition	Auminium anodisé							
Caractéristiques	S.A.V. Les pièces détachées vous seront fournir gratuitement partout dans le monde							

Vous avez la possibilité de télécharger sur notre site Internet www.duodisplay.com, les notices de montage, les vidéos et les templates d'impression.

Comment réaliser votre fichier

Les impressions sont réalisées sur la base de 4 couleurs primaires Cyan, Magenta, Jaune, Noir.

Les fichiers doivent être réalisés à taille réelle et le texte vectorisé.

Il est conseillé de mettre des repères et de prévoir 1 cm de fond perdu.

La résolution minimale des fichiers est 72 dpi à sa taille réelle et 100 dpi si le fichier contient du texte.

Les fichiers peuvent être réalisés sur Adobe Photoshop™, Adobe Illustrator™, Adobe InDesign™, Quark Xpress™.

Il est préférable de vectoriser toutes les polices.

En vectorisant tous vos textes, vous évitez tout problème d'interprétation de la police de caractère.

Nous vous conseillons d'utiliser des polices, Post-Script, OpenType ou TrueType.

Pensez à envoyer l'ensemble des fichiers dans un seul dossier en joignant les images sources, les couleurs Pantone.

Joignez également un fichier PDF ou JPEG intitulé « contrôle » pour la vérification.



176, rue Simard, Saint-Ambroise, G7P 2R7
Tél.: 418.672.2155 · Sans frais: 1.877.672.1888
Télec.: 418.672.1888
kiliex@kiliex.com
www.kiliex.com